


# Agmar



# DRZWI drewniane wewnętrzne

---

KATALOG 2022 / edycja 1

KOLEKCJA  
**KLASYCZNA**

---

<b>AGIS I</b>	<b>24</b>
<b>ALBA</b>	<b>12</b>
<b>ELARA</b>	<b>21</b>
<b>HELIKE</b>	<b>15</b>
<b>JOKASTA</b>	<b>18</b>
<b>KAPAS</b>	<b>28</b>
<b>LEDA</b>	<b>17</b>
<b>LUNA</b>	<b>11</b>
<b>PRIMA</b>	<b>26</b>
<b>SENSO</b>	<b>23</b>

KOLEKCJA  
**NOVA FORM**


---

<b>FREJA</b>	<b>33</b>
<b>GADES</b>	<b>36</b>
<b>KANAM</b>	<b>30</b>
<b>KORA</b>	<b>37</b>
<b>LOFT</b>	<b>34</b>
<b>MIRANA</b>	<b>32</b>
<b>MUNNAR</b>	<b>31</b>
<b>VIPER</b>	<b>37</b>

KOLEKCJA  
**SOFT LINE**

---

<b>CIVIS</b>	<b>39</b>
<b>MALOS</b>	<b>41</b>
<b>SODALIS</b>	<b>43</b>
<b>SOLIS</b>	<b>44</b>



FUNKCJONALNOŚĆ  
BEZPIECZEŃSTWO  
WYSOKA JAKOŚĆ

## POZNAJ DRZWI AGMAR

Drzwi, które tworzymy dla Państwa od 1998 roku, są wyjątkowe. Chronią to wszystko, co jest dla Was najcenniejsze, a jednocześnie prowadzą do wyjątkowego świata.

Nasze drzwi to produkt ekskluzywny. Tworzymy je z dbałością o estetykę, trwałość, ale też o środowisko przyrodnicze i przyszłe pokolenia. Chcemy się wyróżniać nie tylko nowoczesnymi wzorami, realizacją potrzeb klienta, ale też społeczną odpowiedzialnością, stąd nasze działania mające na celu połączenie nowoczesnego parku maszynowego ze stosowaniem odnawialnych źródeł energii.

Nasze drzwi są zawsze odzwierciedleniem Państwa potrzeb, preferencji i oczekiwań.



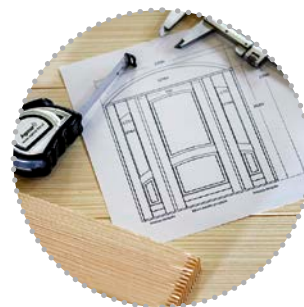
DBAMY O ŚRODOWISKO



ZAPEWNIAMY WYSOKĄ  
JAKOŚĆ



KONKURENCYJNA  
OFERTA



REALIZUJEMY  
PROJEKTY  
INDYWIDUALNE

## Konstrukcja drzwi wewnętrznych

### RAMOWO-PŁYGINOWYCH przylgowych



### RAMOWO-PŁYGINOWYCH bezprzylgowych



#### WYPOSAŻENIE STANDARD DLA DRZWI PRZYLGOWYCH

- Skrzydło o grubości 40 mm
- Ościeżnica stała 105 mm x 60 mm
- Uszczelka na obwodzie ościeżnicy
- Szyba klejona bezpieczna mleczna/przeźroczysta
- Jeden zamek (klucz, wkładka, wc)
- Dwa zawiasy regulowane w trzech płaszczyznach
- Nakładki na zawiasy

#### WYPOSAŻENIE STANDARD DLA DRZWI BEZPRZYLGOWYCH

- Skrzydło o grubości 40 mm
- Ościeżnica stała 105 mm x 45 mm
- Uszczelka na obwodzie ościeżnicy
- Szyba klejona bezpieczna mleczna/przeźroczysta
- Jeden zamek magnetyczny (klucz, wkładka, wc)
- Dwa chowane zawiasy

#### WYKOŃCZENIE

Lakierowanie system czteropowłokowy przy użyciu metody hydrodynamicznej farbami transparentnymi w 12 kolorach lub kolorami z palety RAL.

#### SZKLENIE

Szyba klejona bezpieczna mleczna/przeźroczysta.

#### WYMIARY

Drzwi dostępne są w wymiarach niestandardowych bez dopłat za nietypowy wymiar. Dopłata obejmuje wyłącznie drzwi: wyższe niż 210 cm i szersze niż 92 cm.

#### WYMIARY WKŁADKI

# Drzwi wewnętrzne

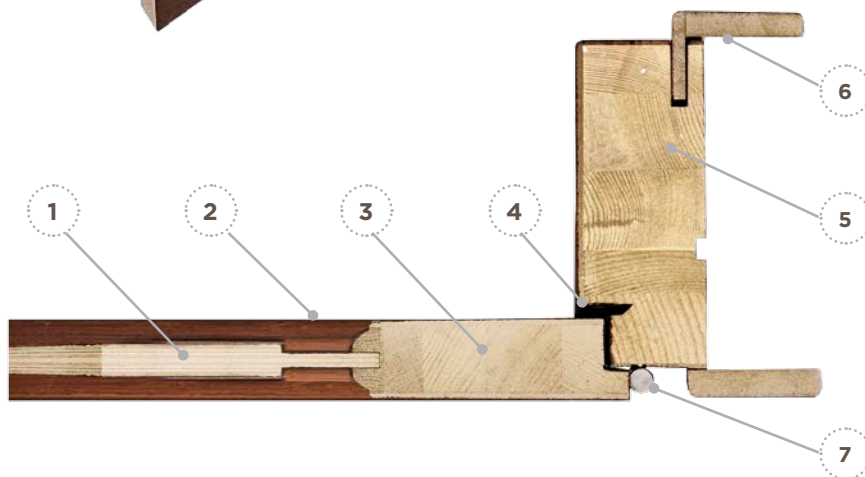
## CENNIK DOPŁAT

1.	Drzwi przekraczające wymiary szerokość 92 cm oraz wysokość 210 cm, bez dostawki bocznej lub górnej	dopłata 1% za każdy centymetr wartości drzwi
2.	<b>DRZWI WEWNĘTRZNE PRZYLGOWE - ZAKRES REGULACJI</b> Do zakresu regulacji należy doliczyć kątowniki i opaski.	
	Sosna 105 mm do 145 mm	220 zł
	Sosna 150 mm do 195 mm	300 zł
	Sosna 200 mm do 245 mm	380 zł
	Sosna 250 mm do 295 mm	460 zł
	Sosna 300 mm do 345 mm	540 zł
	Sosna 350 mm do 400 mm	620 zł
	Dąb 105 mm do 145 mm	270 zł
	Dąb 150 mm do 195 mm	350 zł
	Dąb 200 mm do 245 mm	430 zł
	Dąb 250 mm do 295 mm	510 zł
	Dąb 300 mm do 345 mm	590 zł
	Dąb 350 mm do 400 mm	670 zł
3.	Komplet opasek 6 cm na jedną stronę lub komplet kątowników 6 cm na jedną stronę	sosna 180 zł / dąb 200 zł
4.	Komplet ćwierćwałków na jedną stronę	110 zł
5.	<b>DRZWI WEWNĘTRZNE BEZPRZYLGOWE - ZAKRES REGULACJI</b> Do zakresu regulacji należy doliczyć kątowniki i opaski.	
	Sosna 105 mm do 145 mm	240 zł
	Sosna 150 mm do 195 mm	320 zł
	Sosna 200 mm do 245 mm	400 zł
	Sosna 250 mm do 295 mm	480 zł
	Sosna 300 mm do 345 mm	560 zł
	Sosna 350 mm do 400 mm	640 zł
	Dąb 105 mm do 145 mm	290 zł
	Dąb 150 mm do 195 mm	370 zł
	Dąb 200 mm do 245 mm	450 zł
	Dąb 250 mm do 295 mm	530 zł
	Dąb 300 mm do 345 mm	610 zł
	Dąb 350 mm do 400 mm	690 zł
6.	Komplet opasek 8 cm na jedną stronę lub komplet kątowników 8 cm na jedną stronę	sosna 240 zł / dąb 260 zł
7.	Komplet ćwierćwałków na jedną stronę	140 zł
8.	Felc dębowy	dopłata 10%
9.	Dostawka stała w ościeżnicy przy szerokości drzwi do 140 cm	dopłata 50% wartości drzwi
10.	Drzwi przesuwne	wycena indywidualna
11.	Dostawka otwierana lub imitacja skrzydła przy szerokości drzwi do 140 cm	dopłata 60% wartości drzwi
12.	Dostawki boczne przy szerokości drzwi powyżej 140 cm	dopłata 1% za każdy centymetr wartości dostawki
13.	Dostawka górna do wysokości drzwi 240 cm i szerokości 92 cm	500 zł
14.	Dostawka górna do wysokości drzwi 240 cm i szerokości 140 cm	600 zł
15.	Dostawka górna przy szerokości drzwi powyżej 140 cm i wysokości powyżej 240 cm	dopłata 1% za każdy centymetr wartości dostawki
16.	Otwory wentylacyjne (3 sztuki)	45 zł
17.	Tuleje wentylacyjne (3 sztuki)	80 zł
18.	Podcięcie wentylacyjne 1 cm	50 zł
19.	Próg drewniany 2 cm	80 zł
20.	Ościeżnica	sosna 300 zł / dąb 350 zł
21.	Tunel	cena ościeżnicy + dopłata za zakres regulacji
22.	Wkładka	100 zł

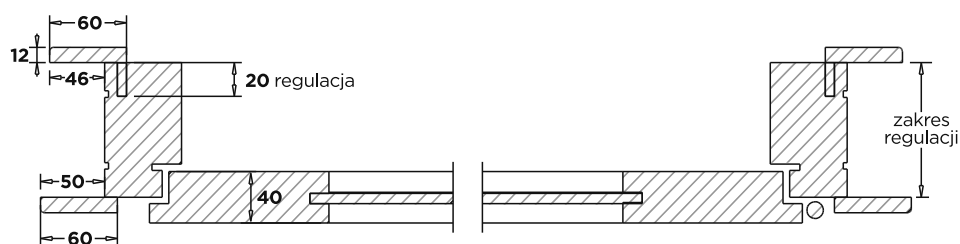
Zakresy ościeżnic podane powyżej służą tylko do wyceny, przy zamówieniu podajemy minimalną szerokość muru

# Konstrukcja drzwi wewnętrznych RAMOWO-PŁYGINOWYCH PRZYLGOWYCH

- 1 kaseton ozdobny
- 2 naturalny obióg sosnowy lub dębowy
- 3 ramiak z drewna klejonego warstwowo grubości 40 mm
- 4 uszczelka
- 5 ościeżnica regulowana
- 6 opaska
- 7 zawiasy regulowane



prawe / lewe







wykonane z drewna



klamki do wyboru



zamek



zamek



wykończenie proste




wykończenie soft line



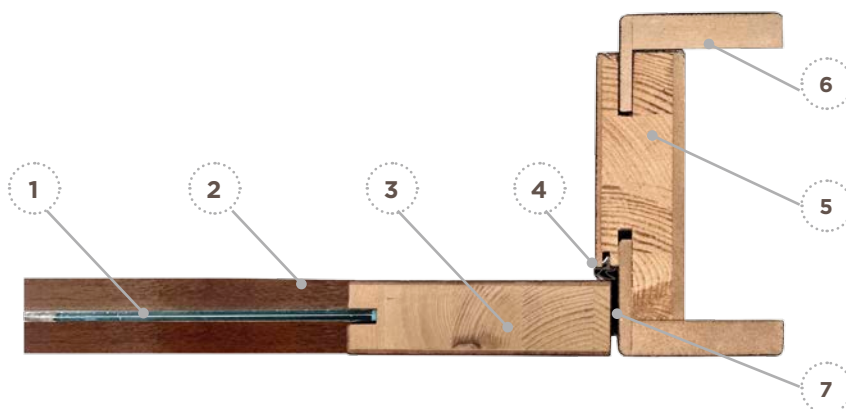
zawiasy regulowane

# Konstrukcja drzwi wewnętrznych RAMOWO-PŁYGINOWYCH BEZPRZYLGOWYCH

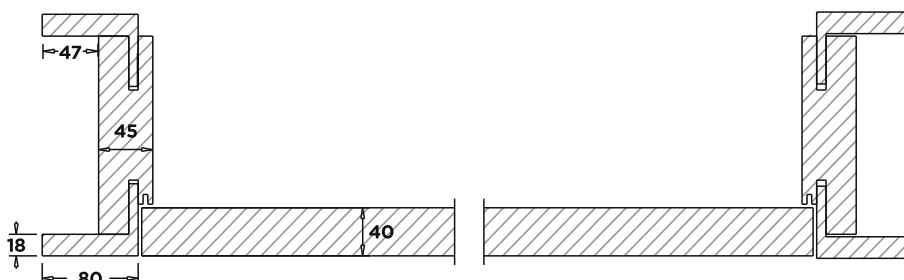
- 1 szyba lub płyta
- 2 naturalny obióg sosnowy lub dębowy
- 3 ramiak z drewna klejonego warstwowo grubości 40 mm
- 4 uszczelka
- 5 ościeżnica regulowana
- 6 listwa regulacyjna zakres regulacji 20 mm
- 7 zawiasy chowane



Do drzwi bezprzylgowych stosujemy wyłącznie klamki na szyldzie dzielonym.



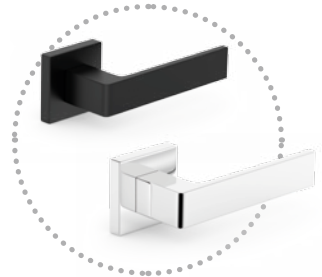
prawe / lewe







wykonane z drewna



klamki do wyboru




zamek magnetyczny



zamek magnetyczny



wykończenie proste



wykończenie soft line



zawiasy chowane

DREWNIANE DRZWI WEWNĘTRZNE

10

# KOLEKCJA KLASYCZNA



Drzwi z wykończeniem prostym. Idealnie nadają się do nowoczesnych oraz klasycznych wnętrz. Dzięki tej serii, każdy z nas może uzyskać wyjątkowe drzwi.

Produkt spełnia wszelkie normy jakościowe.




## LUNA I

wykończenie proste  
szyba lub płycina

sosna	
40 przylgowe	1900 zł
40 bezprzylgowe	2100 zł
dąb	
40 przylgowe	2100 zł
40 bezprzylgowe	2300 zł



## LUNA IV



## LUNA III



## LUNA II



## LUNA

### GRUBOŚĆ SKRZYDŁA

**40 mm**

### PŁYCINY I SZYBY

możliwość zamiany  
płyciny na pakiet szybowy  
i odwrotnie

### AKCESORIA

dostępne na zamówienie  
za dopłatą - patrz str. 45

### CENY NETTO

nie zawierają podatku VAT.

# DREWNIANE DRZWI WEWNĘTRZNE

12



grubość skrzydła  
**40 mm**



prawe / lewe



wykonane  
z drewna



## ALBA

wykończenie proste  
szyba lub płyцина

sosna

**40 przylgowe** 1900 zł

**40 bezprzylgowe** 2100 zł

dąb

**40 przylgowe** 2100 zł

**40 bezprzylgowe** 2300 zł

### GRUBOŚĆ SKRZYDŁA

**40 mm**

### PŁYCINY I SZYBY

możliwość zamiany  
płyцины na pakiet szybowy  
i odwrotnie

### AKCESORIA

dostępne na zamówienie  
za dopłatą - patrz str. 45

### CENY NETTO

nie zawierają podatku VAT.



**ALBA I**



**ALBA II**



**ALBA III**



**ALBA IV**

GRUBOŚĆ SKRZYDŁA

**40 mm**

PŁYCINY I SZYBY

możliwość zamiany  
płyciny na pakiet szybowy  
i odwrotnie

AKCESORIA

dostępne na zamówienie  
za dopłatą - patrz str. 45

CENY NETTO

nie zawierają podatku VAT.



# DREWNIANE DRZWI WEWNĘTRZNE

14



sosna	
40 przylgowe	1900 zł
40 bezprzylgowe	2100 zł
dąb	
40 przylgowe	2100 zł
40 bezprzylgowe	2300 zł

## HELIKE I

wykończenie proste  
szyba lub płyca

### GRUBOŚĆ SKRZYDŁA

**40 mm**

### PŁYCINY I SZYBY

możliwość zamiany  
płyca na pakiet szybowy  
i odwrotnie

### AKCESORIA

dostępne na zamówienie  
za dopłatą - patrz str. 45

### CENY NETTO

nie zawierają podatku VAT.



**HELIXE**



**HELIXE II**



**HELIXE III**



**HELIXE IV**



GRUBOŚĆ SKRZYDŁA

**40 mm**

PŁYCINY I SZYBY

możliwość zamiany  
płyciny na pakiet szybowy  
i odwrotnie

AKCESORIA


dostępne na zamówienie  
za dopłatą - patrz str. 45

CENY NETTO

nie zawierają podatku VAT.

# DREWNIANE DRZWI WEWNĘTRZNE

16



## LEDA III

wykończenie proste  
szyba lub płyca

### GRUBOŚĆ SKRZYDŁA

**40 mm**

### PŁYCINY I SZYBY

możliwość zamiany  
płyciny na pakiet szybowy  
i odwrotnie

### AKCESORIA

dostępne na zamówienie  
za dopłatą - patrz str. 45

### CENY NETTO

nie zawierają podatku VAT.

### sosna

<b>40 przylgowe</b>	1900 zł
<b>40 bezprzylgowe</b>	2100 zł

### dąb

<b>40 przylgowe</b>	2100 zł
<b>40 bezprzylgowe</b>	2300 zł



**LED A IV**



**LED A II**



**LED A I**



**LED A**

GRUBOŚĆ SKRZYDŁA

**40 mm**

PŁYCINY I SZYBY

możliwość zamiany  
płyciny na pakiet szybowy  
i odwrotnie

AKCESORIA


dostępne na zamówienie  
za dopłatą - patrz str. 45

CENY NETTO

nie zawierają podatku VAT.

# DREWNIANE DRZWI WEWNĘTRZNE

18



## JOKASTA

wykończenie proste  
szyba lub płycina

sosna	
40 przylgowe	1900 zł
40 bezprzylgowe	2100 zł
dąb	
40 przylgowe	2100 zł
40 bezprzylgowe	2300 zł

### GRUBOŚĆ SKRZYDŁA

**40 mm**

### PŁYCINY I SZYBY

możliwość zamiany  
płyciny na pakiet szybowy  
i odwrotnie

### AKCESORIA

dostępne na zamówienie  
za dopłatą - patrz str. 45

### CENY NETTO

nie zawierają podatku VAT.





**JOKASTA II**




**JOKASTA I**



**JOKASTA III**



**JOKASTA IV**



GRUBOŚĆ SKRZYDŁA

**40 mm**

PŁYCINY I SZYBY

możliwość zamiany  
płyciny na pakiet szybowy  
i odwrotnie

AKCESORIA

dostępne na zamówienie  
za dopłatą - patrz str. 45

CENY NETTO

nie zawierają podatku VAT.

# DREWNIANE DRZWI WEWNĘTRZNE

20



## ELARA III

wykończenie proste  
szyba lub płycina

### GRUBOŚĆ SKRZYDŁA

**40 mm**

### PŁYCINY I SZYBY

możliwość zamiany  
płyciny na pakiet szybowy  
i odwrotnie

### AKCESORIA

dostępne na zamówienie  
za dopłatą - patrz str. 45

### CENY NETTO

nie zawierają podatku VAT.

### sosna

**40 przylgowe** 1900 zł

**40 bezprzylgowe** 2100 zł

### dąb

**40 przylgowe** 2100 zł

**40 bezprzylgowe** 2300 zł



**ELARA IV**



**ELARA II**



**ELARA I**



**ELARA**



GRUBOŚĆ SKRZYDŁA

**40 mm**

PŁYCINY I SZYBY

możliwość zamiany  
płyciny na pakiet szybowy  
i odwrotnie

AKCESORIA


dostępne na zamówienie  
za dopłatą - patrz str. 45

CENY NETO

nie zawierają podatku VAT.

# DREWNIANE DRZWI WEWNĘTRZNE

22



## SENSO II

wykończenie proste  
szyba lub płyca

sosna

**40 przylgowe** 1900 zł

**40 bezprzylgowe** 2100 zł

dąb

**40 przylgowe** 2100 zł

**40 bezprzylgowe** 2300 zł

### GRUBOŚĆ SKRZYDŁA

**40 mm**

### PŁYCINY I SZYBY


możliwość zamiany  
płyca na pakiet szybowy  
i odwrotnie

### AKCESORIA

dostępne na zamówienie  
za dopłatą - patrz str. 45

### CENY NETTO


nie zawierają podatku VAT.




**SENSO III**



**SENSO I**



**SENSO IV**



**SENSO**

GRUBOŚĆ SKRZYDŁA

**40 mm**

PŁYCINY I SZYBY

możliwość zamiany  
płyciny na pakiet szybowy  
i odwrotnie

AKCESORIA

dostępne na zamówienie  
za dopłatą - patrz str. 45


CENY NETTO

nie zawierają podatku VAT.



# DREWNIANE DRZWI WEWNĘTRZNE

24



sosna	
40 przylgowe	1900 zł
40 bezprzylgowe	2100 zł
dąb	
40 przylgowe	2100 zł
40 bezprzylgowe	2300 zł

## AGIS I

wykończenie proste  
szyba lub płyca

### GRUBOŚĆ SKRZYDŁA

**40 mm**

### PŁYCINY I SZYBY

możliwość zamiany  
płyca na pakiet szybowy  
i odwrotnie

### AKCESORIA

dostępne na zamówienie  
za dopłatą - patrz str. 45

### CENY NETTO

nie zawierają podatku VAT.



**AGIS II**



**AGIS V**



**AGIS III**



**AGIS IV**

GRUBOŚĆ SKRZYDŁA

**40 mm**

PŁYCINY I SZYBY

możliwość zamiany  
płyciny na pakiet szybowy  
i odwrotnie

AKCESORIA


dostępne na zamówienie  
za dopłatą - patrz str. 45

CENY NETTO

nie zawierają podatku VAT.

# DREWNIANE DRZWI WEWNĘTRZNE

26



sosna	
40 przylgowe	1900 zł
40 bezprzylgowe	2100 zł
dąb	
40 przylgowe	2100 zł
40 bezprzylgowe	2300 zł

## PRIMA

wykończenie proste  
szyba lub płycina

### GRUBOŚĆ SKRZYDŁA

**40 mm**

### PŁYCINY I SZYBY

możliwość zamiany  
płyciny na pakiet szybowy  
i odwrotnie

### AKCESORIA

dostępne na zamówienie  
za dopłatą - patrz str. 45

### CENY NETTO

nie zawierają podatku VAT.



**PRIMA I**




**PRIMA II**



**PRIMA III**



**PRIMA IV**



GRUBOŚĆ SKRZYDŁA

**40 mm**

PŁYCINY I SZYBY

możliwość zamiany  
płyciny na pakiet szybowy  
i odwrotnie

AKCESORIA

dostępne na zamówienie  
za dopłatą - patrz str. 45

CENY NETTO

nie zawierają podatku VAT.



# DREWNIANE DRZWI WEWNĘTRZNE

28



## KAPAS

wykończenie proste  
szyba lub płyцина

### GRUBOŚĆ SKRZYDŁA

**40 mm**

### PŁYCINY I SZYBY

możliwość zamiany  
płyцины na pakiet szybowy  
i odwrotnie

### AKCESORIA

dostępne na zamówienie  
za dopłatą - patrz str. 45

### CENY NETTO

nie zawierają podatku VAT.

### sosna

**40 przylgowe** 1900 zł

**40 bezprzylgowe** 2100 zł

### dąb

**40 przylgowe** 2100 zł

**40 bezprzylgowe** 2300 zł





**KAPAS I**



**KAPAS II**



**KAPAS III**



**KAPAS IV**



GRUBOŚĆ SKRZYDŁA

**40 mm**

PŁYCINY I SZYBY

możliwość zamiany  
płyciny na pakiet szybowy  
i odwrotnie

AKCESORIA

dostępne na zamówienie  
za dopłatą - patrz str. 45

CENY NETTO

nie zawierają podatku VAT.

# KOLEKCJA NOVA FORM



## KANAM

wykończenie proste  
inox jednostronnie

sosna

40 przylgowe 2100 zł

40 bezprzylgowe 2300 zł


dąb

40 przylgowe 2300 zł

40 bezprzylgowe 2500 zł

Specjalnie opracowana kolekcja dla osób, które szukają zupełnie nowych i atrakcyjnych rozwiązań do wnętrza. Drzwi o bardzo ciekawym charakterze.

Produkt spełnia wszelkie normy jakościowe.



## MUNNAR

wykończenie proste  
szyba lub płyцина  
inox dwustronnie

sosna

**40** przylgowe 2100 zł

**40** bezprzylgowe 2300 zł

dąb

**40** przylgowe 2300 zł

**40** bezprzylgowe 2500 zł

### GRUBOŚĆ SKRZYDŁA

**40 mm**

### PŁYCINY I SZYBY

możliwość zamiany  
płyciny na pakiet szybowy  
i odwrotnie

### AKCESORIA

dostępne na zamówienie  
za dopłatą - patrz str. 45

### CENY NETTO

nie zawierają podatku VAT.

# DREWNIANE DRZWI WEWNĘTRZNE




grubość skrzydła  
**40 mm**



prawe / lewe



wykonane  
z drewna



## MIRANA

wykończenie proste

sosna

**40 przylgowe** 1900 zł

**40 bezprzylgowe** 2100 zł

dąb

**40 przylgowe** 2100 zł

**40 bezprzylgowe** 2300 zł

### GRUBOŚĆ SKRZYDŁA

**40 mm**

### PŁYCINY I SZYBY

możliwość zamiany  
płyciny na pakiet szybowy  
i odwrotnie


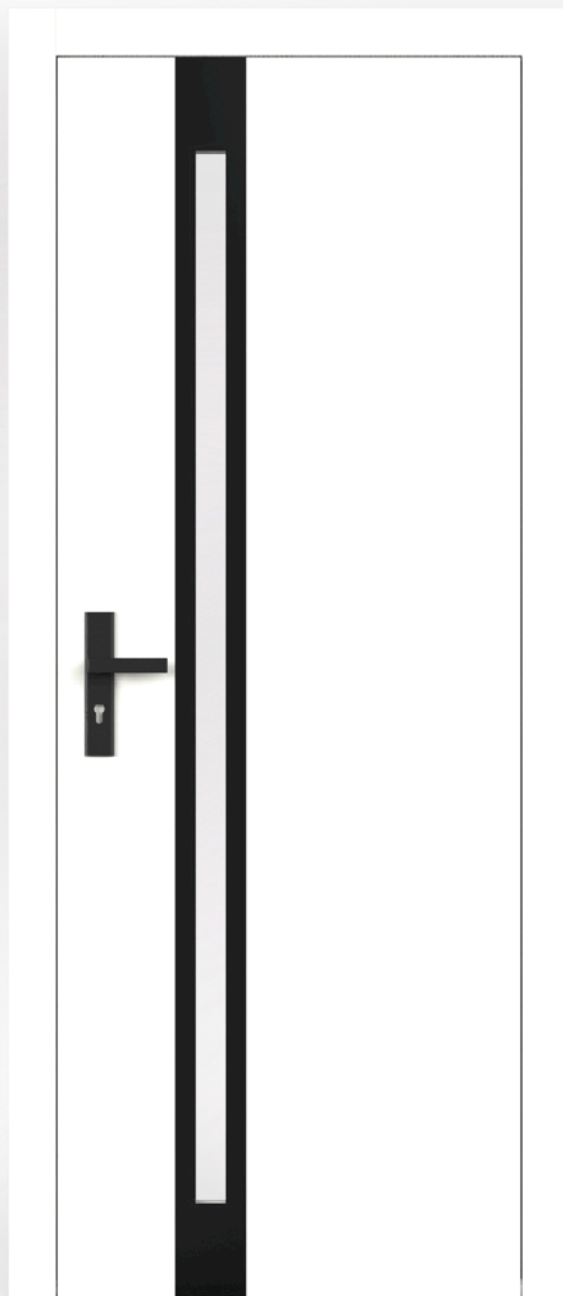
### AKCESORIA

dostępne na zamówienie  
za dopłatą - patrz str. 45

### CENY NETTO

nie zawierają podatku VAT.





## FREJA

wykończenie proste  
lakobel jednostronnie  
\*możliwość zamiany czarnego  
lakobela na biały - bez dopłaty

sosna

**40** przylgowe 2500 zł

**40** bezprzylgowe 2700 zł

dąb

**40** przylgowe 2700 zł

**40** bezprzylgowe 2900 zł

### GRUBOŚĆ SKRZYDŁA

**40 mm**

### PŁYCINY I SZYBY

możliwość zamiany  
płyciny na pakiet szybowy  
i odwrotnie

### AKCESORIA

dostępne na zamówienie  
za dopłatą - patrz str. 45

### CENY NETTO

nie zawierają podatku VAT.



# DREWNIANE DRZWI WEWNĘTRZNE

34



## LOFT

sosna

**40** przylgowe 2800 zł

**40** bezprzylgowe 3000 zł

dąb

**40** przylgowe 3000 zł

**40** bezprzylgowe 3200 zł

## LOFT I

sosna

**40** przylgowe 2800 zł

**40** bezprzylgowe 3000 zł

dąb

**40** przylgowe 3000 zł

**40** bezprzylgowe 3200 zł

### GRUBOŚĆ SKRZYDŁA

**40 mm**

### PŁYCINY I SZYBY


możliwość zamiany  
płyciny na pakiet szybowy  
i odwrotnie

### AKCESORIA

dostępne na zamówienie  
za dopłatą - patrz str. 45

### CENY NETTO

nie zawierają podatku VAT.



## LOFT II

sosna

40 przylgowe	2800 zł
40 bezprzylgowe	3000 zł

dąb

40 przylgowe	3000 zł
40 bezprzylgowe	3200 zł


## LOFT III

sosna

40 przylgowe	2800 zł
40 bezprzylgowe	3000 zł

dąb

40 przylgowe	3000 zł
40 bezprzylgowe	3200 zł



### GRUBOŚĆ SKRZYDŁA

**40 mm**

### PŁYCINY I SZYBY

możliwość zamiany  
płyciny na pakiet szybowy  
i odwrotnie

### AKCESORIA


dostępne na zamówienie  
za dopłatą - patrz str. 45

### CENY NETO

nie zawierają podatku VAT.

# DREWNIANE DRZWI WEWNĘTRZNE

36



## GADES

wykończenie proste

sosna

40 przylgowe	1900 zł
--------------	---------

40 bezprzylgowe	2100 zł
-----------------	---------

dąb

40 przylgowe	2100 zł
--------------	---------

40 bezprzylgowe	2300 zł
-----------------	---------

### GRUBOŚĆ SKRZYDŁA

**40 mm**

### PŁYCINY I SZYBY

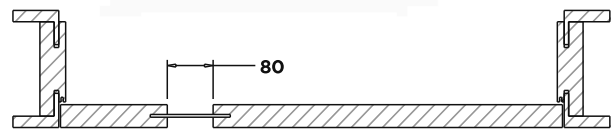
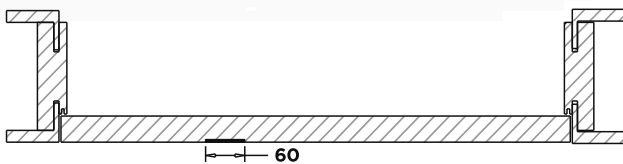
możliwość zamiany  
płyciny na pakiet szybowy  
i odwrotnie

### AKCESORIA

dostępne na zamówienie  
za dopłatą - patrz str. 45

### CENY NETTO

nie zawierają podatku VAT.



## KORA

wykończenie proste  
lakobel czarny  
nieprzezierny,  
jednostronnie

sosna	
40 przylgowe	2100 zł
40 bezprzylgowe	2300 zł
dąb	
40 przylgowe	2300 zł
40 bezprzylgowe	2500 zł

## VIPER

wykończenie proste  
szyba 3/3/1 mleczna  
bezpieczna  
lub 3/3/1 przeźroczysta

sosna	
40 przylgowe	2200 zł
40 bezprzylgowe	2400 zł
dąb	
40 przylgowe	2400 zł
40 bezprzylgowe	2600 zł

### GRUBOŚĆ SKRZYDŁA

**40 mm**

### PŁYCINY I SZYBY

możliwość zamiany  
płytki na pakiet szybowy  
i odwrotnie

### AKCESORIA

dostępne na zamówienie  
za dopłatą - patrz str. 45

### CENY NETTO

nie zawierają podatku VAT.

# KOLEKCJA SOFT LINE



Drzwi z wykończeniem soft line to świetny sposób na idealne dopełnienie każdego wnętrza. Kolekcja daje szerokie spektrum możliwości do konfiguracji i personalizacji.

Produkt spełnia wszelkie normy jakościowe.





**CIVIS I**



**CIVIS II**



**CIVIS III**



**CIVIS IV**

## CIVIS

wykończenie soft line  
szyba lub płyцина

sosna

**40 przylgowe** 1900 zł

**40 bezprzylgowe** 2100 zł

dąb

**40 przylgowe** 2100 zł

**40 bezprzylgowe** 2300 zł

### GRUBOŚĆ SKRZYDŁA

**40 mm**

### PŁYCINY I SZYBY

możliwość zamiany  
płyчины na pakiet szybowy  
i odwrotnie

### AKCESORIA

dostępne na zamówienie  
za dopłatą - patrz str. 45

### CENY NETTO

nie zawierają podatku VAT.

# DREWNIANE DRZWI WEWNĘTRZNE

40



grubość skrzydła  
**40 mm**



prawe / lewe



wykonane  
z drewna



## MALOS I

wykończenie soft line  
szyba lub pływina

sosna

<b>40 przylgowe</b>	2000 zł
<b>40 bezprzylgowe</b>	2200 zł

dąb

<b>40 przylgowe</b>	2200 zł
<b>40 bezprzylgowe</b>	2400 zł

### GRUBOŚĆ SKRZYDŁA

**40 mm**

### PŁYCINY I SZYBY

możliwość zamiany  
płyminy na pakiet szybowy  
i odwrotnie

### AKCESORIA

dostępne na zamówienie  
za dopłatą - patrz str. 45

### CENY NETTO

nie zawierają podatku VAT.



**MALOS**




**MALOS II**



**MALOS III**



**MALOS IV**



GRUBOŚĆ SKRZYDŁA

**40 mm**

PŁYCINY I SZYBY

możliwość zamiany  
płyciny na pakiet szybowy  
i odwrotnie

AKCESORIA


dostępne na zamówienie  
za dopłatą - patrz str. 45

CENY NETTO

nie zawierają podatku VAT.

# DREWNIANE DRZWI WEWNĘTRZNE

42



## SODALIS IV

wykończenie soft line  
szyba lub płyцина

sosna

**40 przylgowe** 1900 zł

**40 bezprzylgowe** 2100 zł

dąb

**40 przylgowe** 2100 zł

**40 bezprzylgowe** 2300 zł

### GRUBOŚĆ SKRZYDŁA

**40 mm**

### PŁYCINY I SZYBY

możliwość zamiany  
płyцины na pakiet szybowy  
i odwrotnie

### AKCESORIA

dostępne na zamówienie  
za dopłatą - patrz str. 45

### CENY NETTO

nie zawierają podatku VAT.



**SODALIS I**



**SODALIS II**



**SODALIS III**



**SODALIS**

GRUBOŚĆ SKRZYDŁA

**40 mm**

PŁYCINY I SZYBY

możliwość zamiany  
płyciny na pakiet szybowy  
i odwrotnie

AKCESORIA

dostępne na zamówienie  
za dopłatą - patrz str. 45


CENY NETTO

nie zawierają podatku VAT.



# DREWNIANE DRZWI WEWNĘTRZNE

44



## SOLIS

wykończenie soft line  
szyba lub płyцина

### GRUBOŚĆ SKRZYDŁA

**40 mm**

### PŁYCINY I SZYBY

możliwość zamiany  
płyцины na pakiet szybowy  
i odwrotnie

### AKCESORIA

dostępne na zamówienie  
za dopłatą - patrz str. 45

### CENY NETTO

nie zawierają podatku VAT.

### sosna

<b>40 przylgowe</b>	1900 zł
<b>40 bezprzylgowe</b>	2100 zł

### dąb


<b>40 przylgowe</b>	2100 zł
<b>40 bezprzylgowe</b>	2300 zł



**SOLIS I**



**SOLIS II**



**SOLIS III**



**SOLIS IV**

GRUBOŚĆ SKRZYDŁA

**40 mm**

PŁYCINY I SZYBY

możliwość zamiany  
płyciny na pakiet szybowy  
i odwrotnie

AKCESORIA


dostępne na zamówienie  
za dopłatą - patrz str. 45

CENY NETTO

nie zawierają podatku VAT.

# AKCESORIA DODATKI

46





ZAWIAS REGULOWANY  
W TRZECH PŁASZCZYZNACH



ZAWIAS CHOWANY



NAKŁADKI NA ZAWIAS  
nikiel, patyna, czarny



TULEJE WENTYLACYJNE  
nikiel, patyna



WIZJER  
nikiel, patyna



OPASKA PŁASKA 60 MM  
(drzwi przylgowe)



OPASKA PŁASKA 80 MM  
(drzwi bezprzylgowe)



PRÓG DREWNIANY



**AKCESORIA DO DRZWI - WKŁADKI**



WKŁADKA  
nikiel



WKŁADKA  
mosiądz

**AKCESORIA DO DRZWI - KLAMKI**

Klamki do drzwi bezprzylgowych tylko na szyldzie dzielonym.



ELIOT



- Klamka na rozecie - 109 zł
  - Rozeta klucz/wkładka - 45 zł
  - Rozeta WC - 60 zł
- dostępne kolory: nikiel mat



LUIZJANA



- Klamka na rozecie - 250 zł
  - Rozeta klucz/wkładka - 65 zł
  - Rozeta WC - 109 zł
- dostępne kolory: nikiel mat



ATLANTA



- Klamka na rozecie - 220 zł
  - Rozeta klucz/wkładka - 65 zł
  - Rozeta WC - 109 zł
- dostępne kolory: nikiel mat



WINTER




- Klamka na rozecie - 160 zł
  - Rozeta klucz/wkładka - 30 zł
  - Rozeta WC - 55 zł
- dostępne kolory: nikiel mat + chrom połysk



## AKCESORIA DO DRZWI - KLAMKI

Klamki do drzwi bezprzylgowych tylko na szyldzie dzielnym.



### CAMILA

**Metal-Bud**

PRODUCENT KLAMEK

patyna, nikiel klucz wk (długi szyld) - 85 zł

patyna, nikiel wc (długi szyld) - 95 zł

patyna, nikiel klucz wk (dzielona) - 85 zł  
rozeta - 35 zł

patyna, nikiel wc (dzielona) - 95 zł  
rozeta - 35 zł

49



### ZORBA

**Metal-Bud**

PRODUCENT KLAMEK

patyna, nikiel/chrom klucz wk (długi szyld) - 109 zł

patyna, nikiel/chrom wc (długi szyld) - 119 zł

patyna, nikiel/chrom klucz wk (dzielona) - 85 zł  
rozeta - 35 zł

patyna, nikiel/chrom wc (dzielona) - 95 zł  
rozeta - 35 zł



### METRO

**Metal-Bud**

PRODUCENT KLAMEK

stal nierdzewna klucz wk (dzielona) - 85 zł

rozeta - 35 zł

stal nierdzewna wc (dzielona) - 95 zł  
rozeta - 35 zł



### NEPTUN

**Metal-Bud**

PRODUCENT KLAMEK

stal nierdzewna klucz wk (dzielona) - 85 zł

rozeta - 35 zł

stal nierdzewna wc (dzielona) - 95 zł  
rozeta - 35 zł



### PROXIMA

**Metal-Bud**

PRODUCENT KLAMEK

stal nierdzewna klucz wk (dzielona) - 85 zł

rozeta - 35 zł

stal nierdzewna wc (dzielona) - 95 zł  
rozeta - 35 zł

**KOLORY**

---

50



20



21



22



23



24



25



26



27



28



29



30




31


Indywidualna struktura usłojenia oklein naturalnych nie gwarantuje powtarzalności barw.  
Kolory 20 do 31 występują tylko na okleinie dąb.

**WZORNIK KOLORÓW RAL**

---



antracyt  
RAL 7016



RAL 7024



biały  
RAL 9016



RAL 6005

## WYKOŃCZENIE

---


Indywidualna struktura usłojenia oklein naturalnych nie gwarantuje powtarzalności barw.



Widoczne mikrowcześnie



Naturalne krywizny stoły




Różnice w wybarwieniu drewna wynikające z różnego usłojenia.

## Zaprojektuj SWOJE DRZWI

Jesteśmy otwarci na Państwa propozycje, realizujemy projekty indywidualne. Nasza technologia produkcji pozwala nam na wykonanie każdego wzoru.

O szczegóły zapytaj sprzedawcę.



---

Wszelkie informacje zawarte w katalogu nie stanowią oferty w rozumieniu Kodeksu Cywilnego i są publikowane wyłącznie dla celów informacyjnych. W wypadku sprzedaży konsumenckiej w rozumieniu Ustawy z dn. 27 lipca 2002 „O szczególnych warunkach sprzedaży konsumenckiej oraz o zmianie Kodeksu cywilnego”, zawarte w niniejszym katalogu informacje nie stanowią zapewnienia w rozumieniu art. 4 ust. 3 Ustawy, jak również nie stanowią opisu towaru w rozumieniu art. 4 ust. 2 Ustawy. Agmar zastrzega sobie prawo wprowadzenia zmian bez uprzedzenia, w tym parametrów technicznych wykonywanych drzwi, ich wyposażenia, cen i specyfikacji.

# Agmar

**AGMAR DRZWI Mariusz Pasztaleniec Spółka Komandytowa**  
Chwałowice 97 | 37-455 Radomyśl n/Sanem  
woj. podkarpackie  
tel. +48 15 845 37 19 | tel. kom. +48 668 221 500

Kierownik Produkcji  
tel. kom. +48 882 432 863, damian@agmar.biz.pl

Przedstawiciel Handlowy Regionu  
- podkarpackiego  
- lubelskiego  
- mazowieckiego  
- podlaskiego  
- łódzkiego  
tel. kom. +48 606 451 331, marketing@agmar.biz.pl

Przedstawiciel Handlowy Regionu  
- małopolskiego,  
- świętokrzyskiego,  
- śląskiego,  
- opolskiego,  
tel. kom. +48 660 598 805, m.zbydniowski@agmar.biz.pl

Dział sprzedaży i logistyki  
tel. 15 845 37 19 wew. 12 i 20, tel. kom. +48 539 098 253  
biuro@agmar.biz.pl  
transporty@agmar.biz.pl


Dział wycen  
tel. 15 845 37 19 wew. 14, tel. kom. +48 539 097 962  
info@agmar.biz.pl

Dział projektów i wizualizacji  
tel. kom. +48 539 097 536

Dział księgowości  
tel. 15 845 37 19 wew. 17, ksiegowosc@agmar.biz.pl

Serwis  
tel. 15 845 37 19 wew. 16, tel. kom. +48 795 127 509  
serwis@agmar.biz.pl

**[www.agmar.biz.pl](http://www.agmar.biz.pl)**



**znajdź nas na FB**

Partner handlowy:

Producent szyb zespolonych firma **ellART**  
[www.ellart.pl](http://www.ellart.pl)